



RITUAL GATHERINGS

---

# **E.M.A. RESEARCH**

# **РЕЗУЛТАТИ**

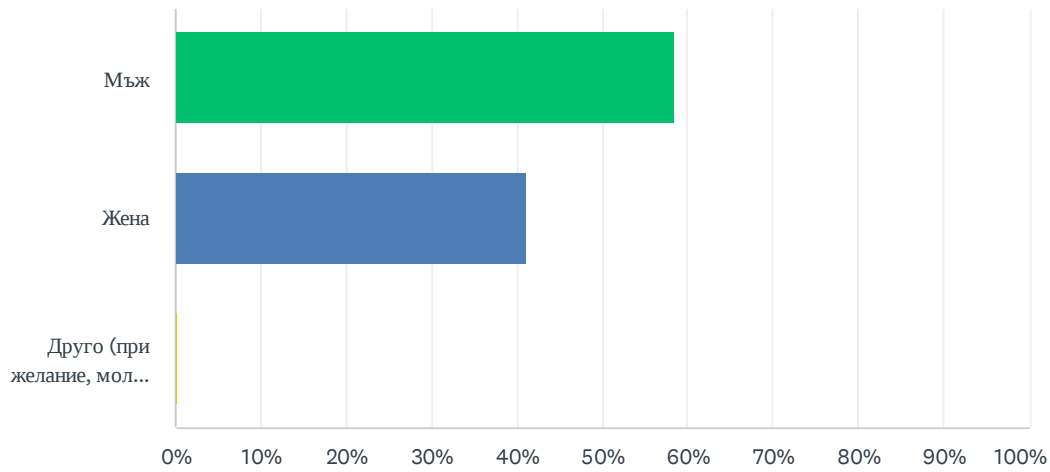
# **2022**

---

**ПЪРВОТО ПРОУЧВАНЕ НА ПУБЛИКАТА  
НА ЕЛЕКТРОННА МУЗИКА В  
БЪЛГАРИЯ**

## Q1 Вие се определяте като:

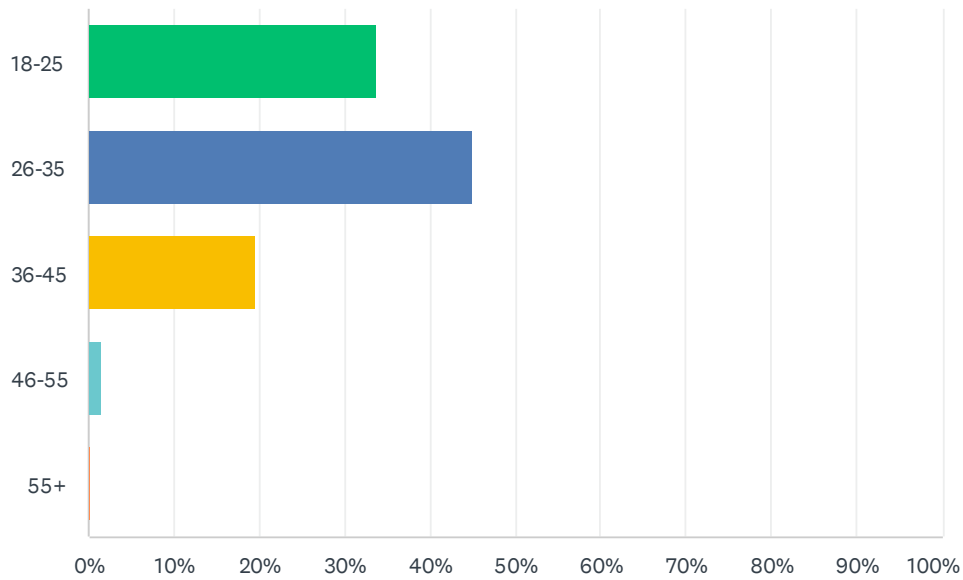
Answered: 3,348 Skipped: 0



ANSWER CHOICES	RESPONSES	
Мъж	58.51%	1,959
Жена	41.19%	1,379
Друго (при желание, моля, посочете)	0.30%	10
TOTAL		3,348

## Q2 Вашата възраст е:

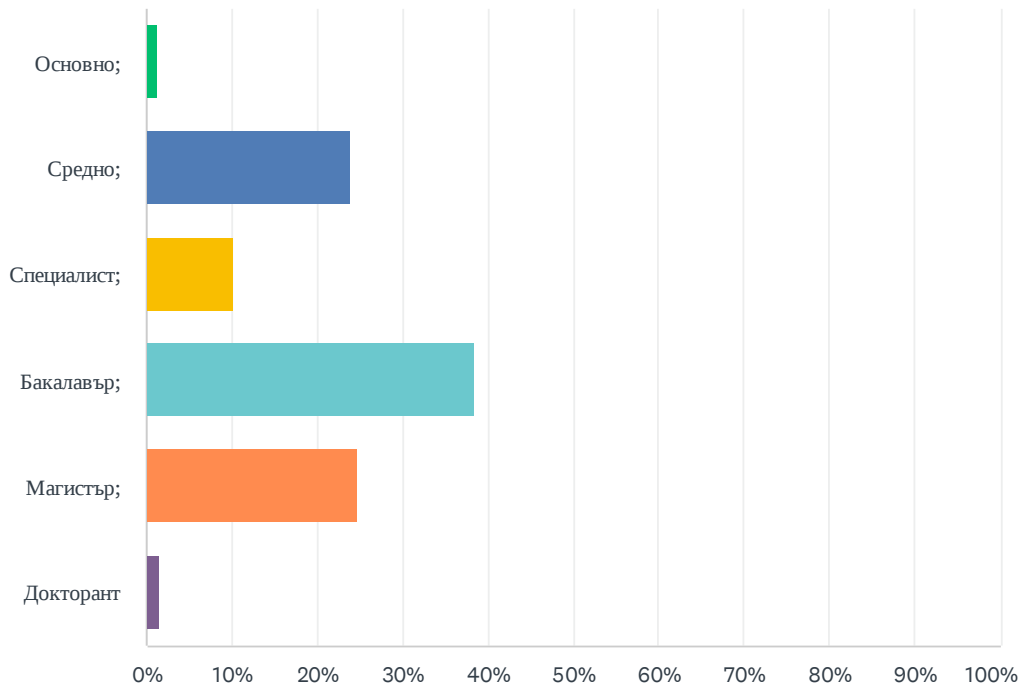
Answered: 3,348 Skipped: 0



ANSWER CHOICES	RESPONSES	
18-25	33.78%	1,131
26-35	44.95%	1,505
36-45	19.65%	658
46-55	1.43%	48
55+	0.18%	6
TOTAL		3,348

### Q3 Вашето образование е:

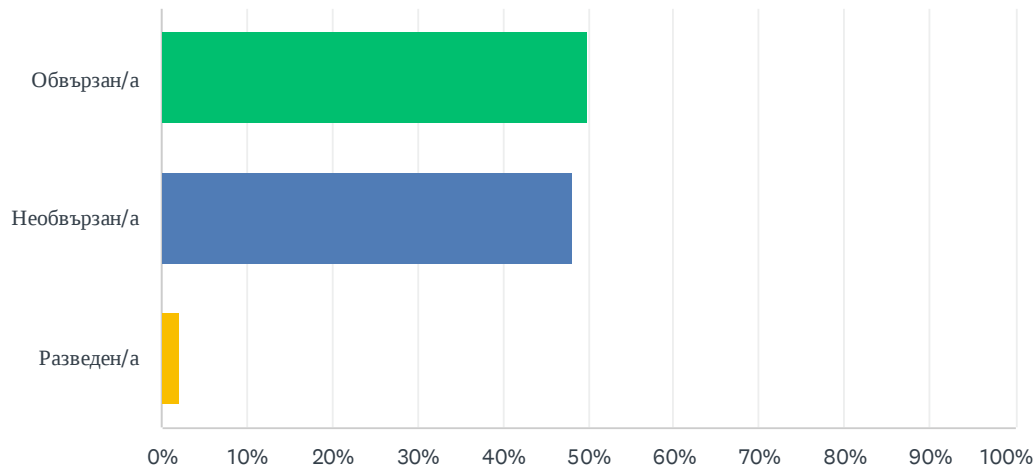
Answered: 3,348 Skipped: 0



ANSWER CHOICES	RESPONSES
Основно;	1.37% 46
Средно;	23.86% 799
Специалист;	10.16% 340
Бакалавър;	38.38% 1,285
Магистър;	24.64% 825
Докторант	1.58% 53
TOTAL	3,348

## Q4 Какво е семейното Ви положение?

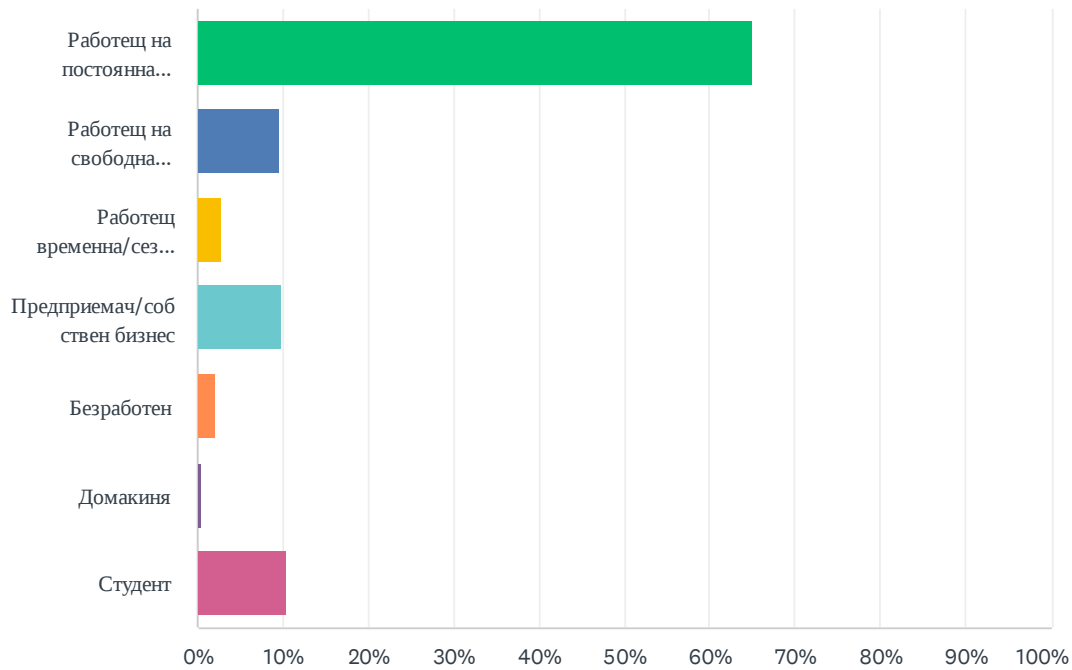
Answered: 3,348 Skipped: 0



ANSWER CHOICES	RESPONSES	
Обвързан/а	49.79%	1,667
Необвързан/а	48.12%	1,611
Разведен/а	2.09%	70
TOTAL		3,348

## Q5 Какъв е Вашият работен статус?

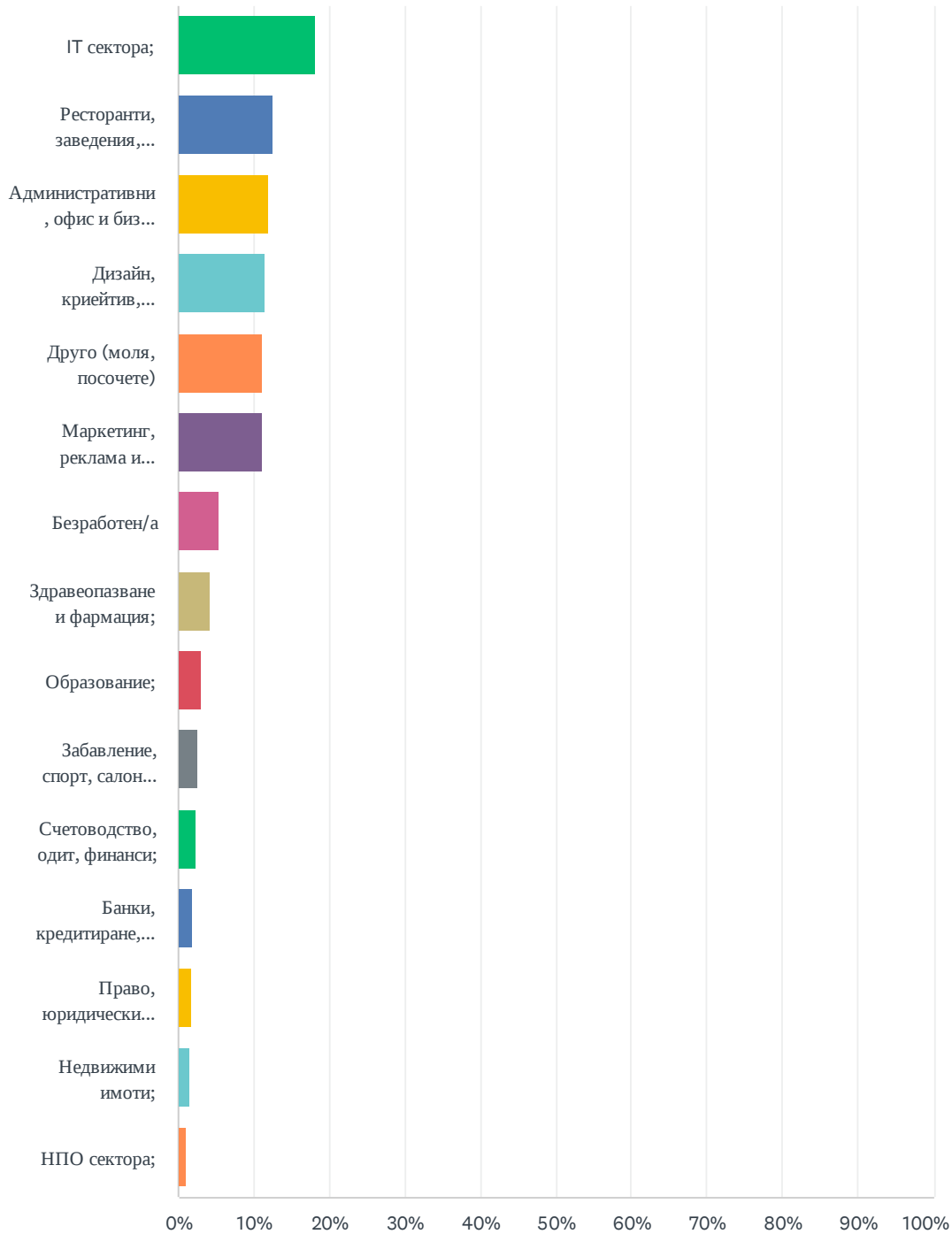
Answered: 3,348 Skipped: 0



ANSWER CHOICES	RESPONSES	
Работещ на постоянна работа	64.93%	2,174
Работещ на свободна практика	9.56%	320
Работещ временна/сезонна работа	2.78%	93
Предприемач/собствен бизнес	9.74%	326
Безработен	2.03%	68
Домакиня	0.51%	17
Студент	10.45%	350
TOTAL		3,348

## Q6 В коя сфера работите?

Answered: 3,348 Skipped: 0

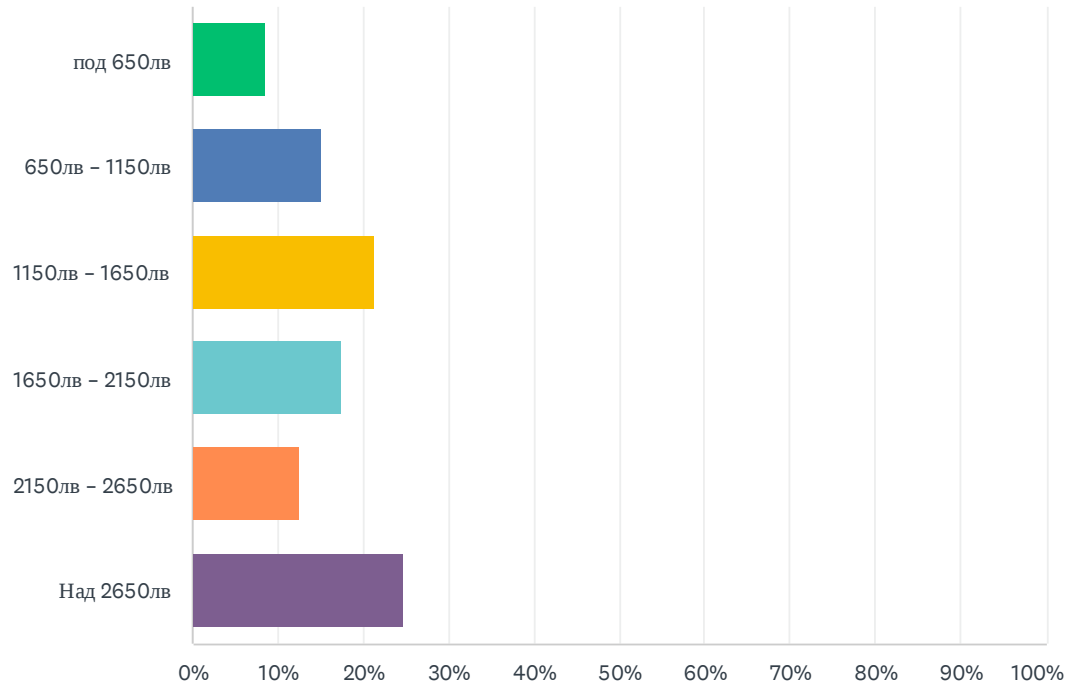


ANSWER CHOICES	RESPONSES	
IT сектора;	18.22%	610
Ресторанти, заведения, хотели, туризъм;	12.49%	418
Административни, офис и бизнес дейности;	11.95%	400
Дизайн, крейтив, изкуство;	11.44%	383
Друго (моля, посочете)	11.17%	374
Маркетинг, реклама и комуникация;	11.14%	373
Безработен/а	5.32%	178
Здравеопазване и фармация;	4.27%	143
Образование;	2.90%	97
Забавление, спорт, салони за красота	2.51%	84
Счетоводство, одит, финанси;	2.33%	78
Банки, кредитиране, застраховане;	2.00%	67
Право, юридически услуги;	1.67%	56
Недвижими имоти;	1.55%	52
НПО сектора;	1.05%	35
<b>TOTAL</b>		<b>3,348</b>



## Q7 Какъв е Вашият месечен доход?

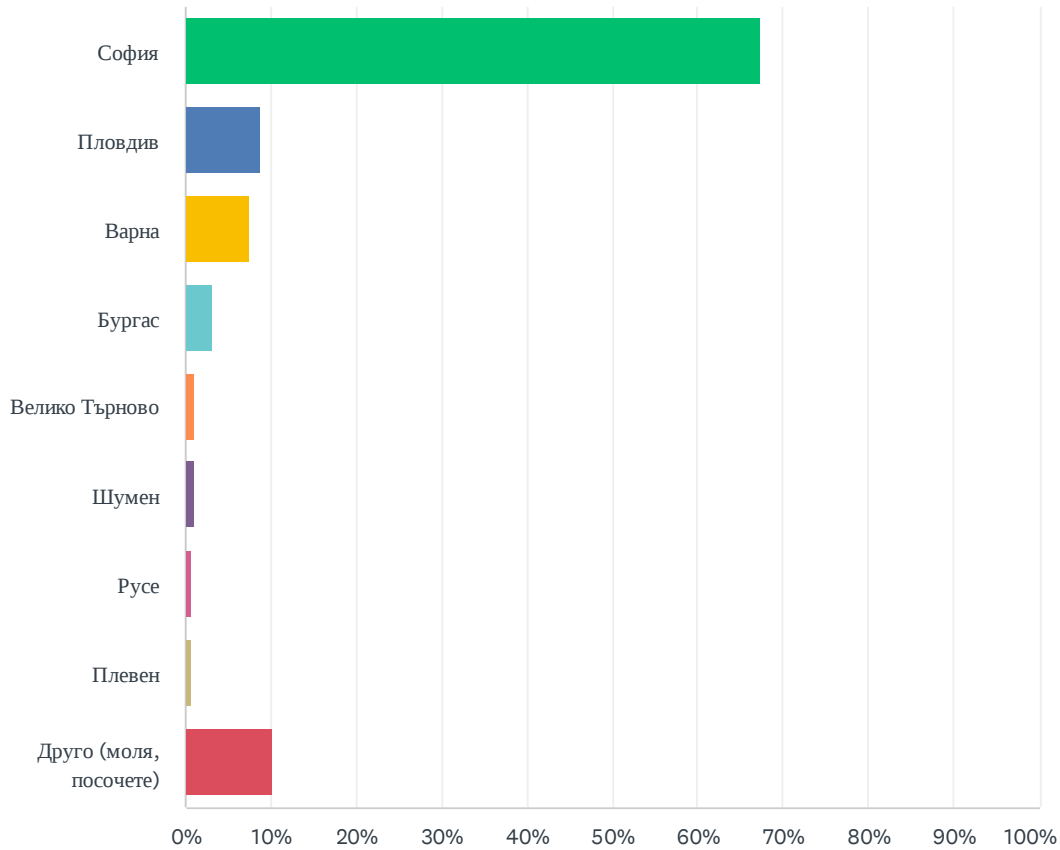
Answered: 3,348 Skipped: 0



ANSWER CHOICES	RESPONSES
под 650лв	8.60% 288
650лв – 1150лв	15.11% 506
1150лв – 1650лв	21.42% 717
1650лв – 2150лв	17.56% 588
2150лв – 2650лв	12.54% 420
Над 2650лв	24.76% 829
TOTAL	3,348

## Q8 В кой град живеете в момента?

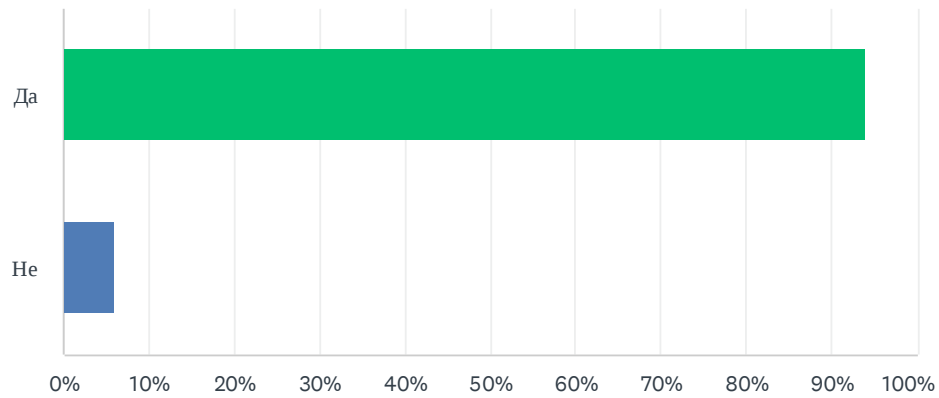
Answered: 3,348 Skipped: 0



ANSWER CHOICES	RESPONSES	
София	67.32%	2,254
Пловдив	8.66%	290
Варна	7.44%	249
Бургас	3.11%	104
Велико Търново	1.05%	35
Шумен	1.02%	34
Русе	0.57%	19
Плевен	0.54%	18
Друго (моля, посочете)	10.30%	345
<b>TOTAL</b>		<b>3,348</b>

## Q9 Посещавате ли партита с електронна музика?

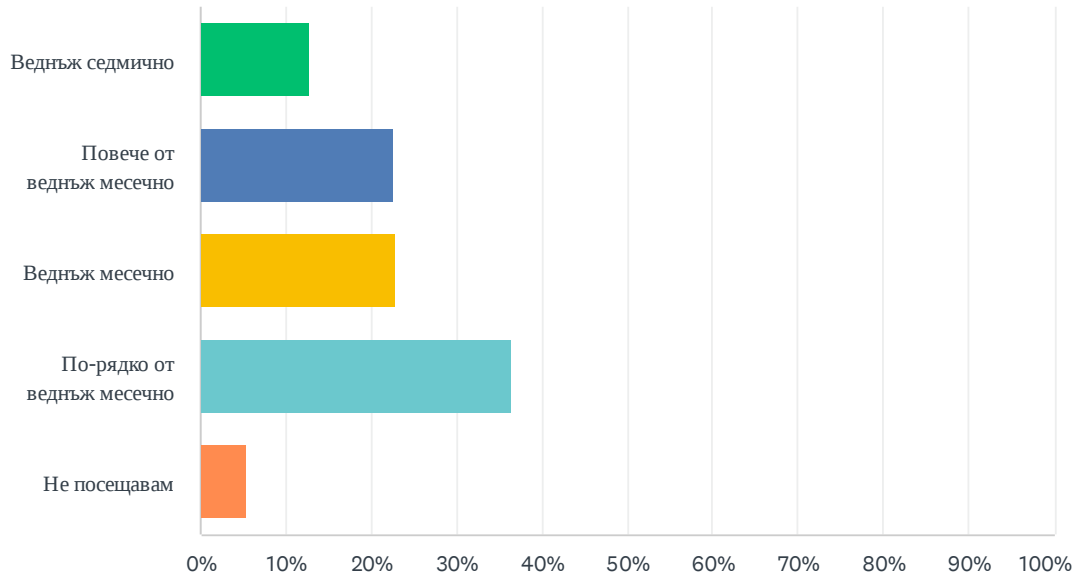
Answered: 3,171 Skipped: 177



ANSWER CHOICES	RESPONSES	
Да	94.04%	2,982
Не	5.96%	189
TOTAL		3,171

## Q10 В случай, че отговорът е Да, колко често посещавате такива партита?

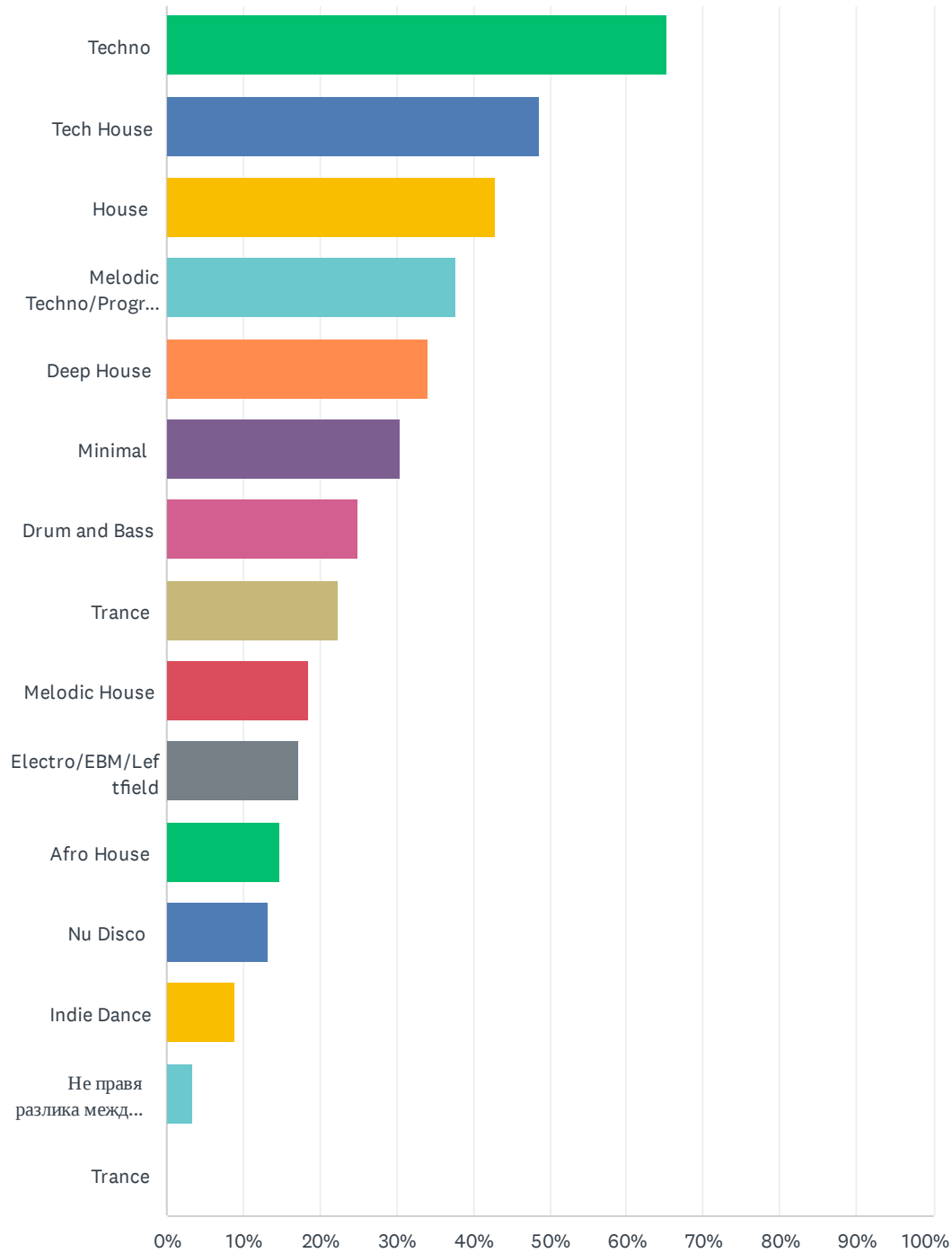
Answered: 3,171 Skipped: 177



ANSWER CHOICES	RESPONSES
Веднъж седмично	12.71% 403
Повече от веднъж месечно	22.61% 717
Веднъж месечно	22.89% 726
По-рядко от веднъж месечно	36.49% 1,157
Не посещавам	5.30% 168
TOTAL	3,171

### Q11 Какъв стил електронна музика предпочитате да слушате на парти? (възможен е повече от един отговор)

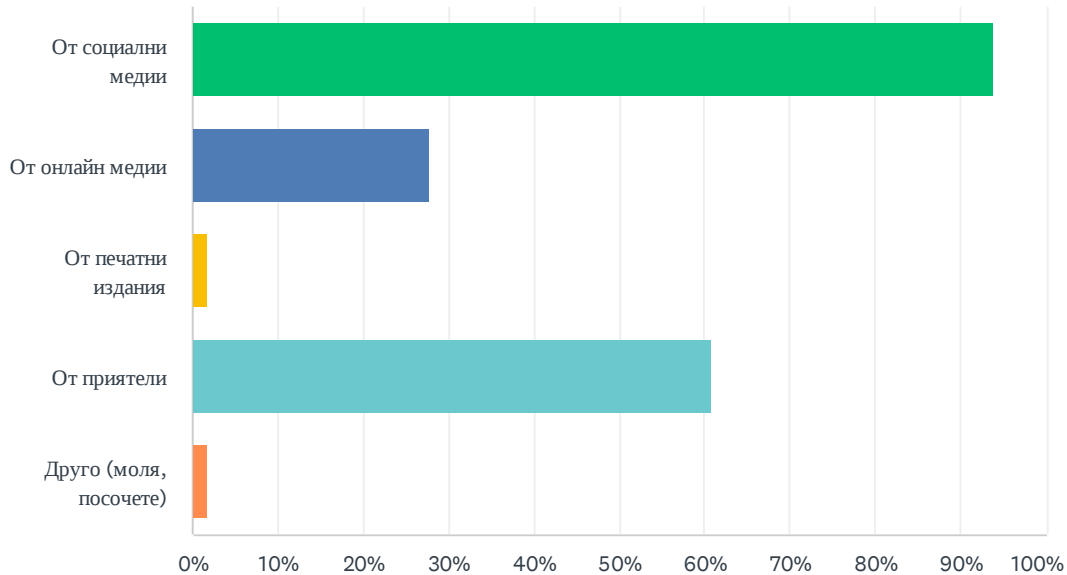
Answered: 3,171 Skipped: 177



ANSWER CHOICES	RESPONSES	
Techno	65.18%	2,067
Tech House	48.63%	1,542
House	42.79%	1,357
Melodic Techno/Progressive	37.72%	1,196
Deep House	34.22%	1,085
Minimal	30.50%	967
Drum and Bass	25.04%	794
Trance	22.49%	713
Melodic House	18.64%	591
Electro/EBM/Leftfield	17.28%	548
Afro House	14.70%	466
Nu Disco	13.18%	418
Indie Dance	9.02%	286
Не правя разлика между стиловете	3.47%	110
Trance	0.00%	0
Total Respondents: 3,171		

## Q12 Откъде се информирате за предстоящи партита? (възможен е повече от един отговор)

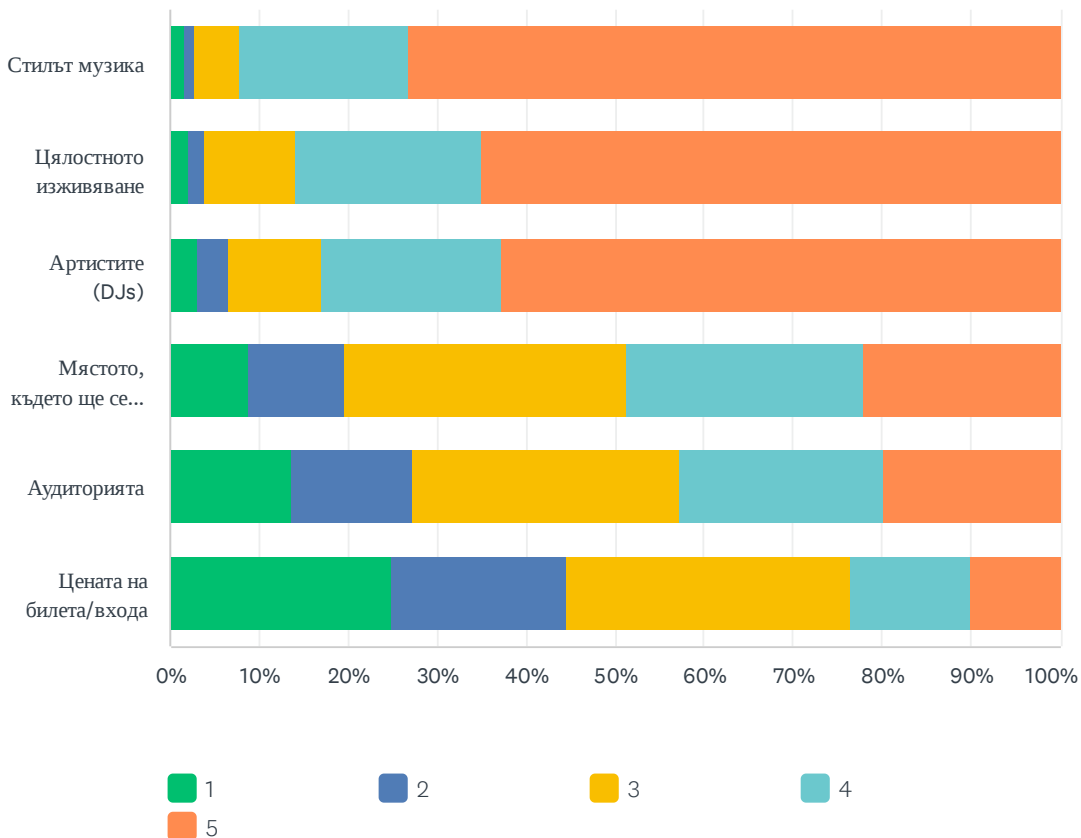
Answered: 3,171 Skipped: 177



ANSWER CHOICES	RESPONSES	
От социални медии	93.82%	2,975
От онлайн медии	27.72%	879
От печатни издания	1.80%	57
От приятели	60.86%	1,930
Друго (моля, посочете)	1.70%	54
Total Respondents: 3,171		

### Q13 Моля, посочете по скалата от 1 до 5, до каква степен изброените фактори влияят върху решението Ви да посетите дадено парти? (където 1 е най-слабо определящ, а 5 – най-силно определящ)

Answered: 3,171 Skipped: 177

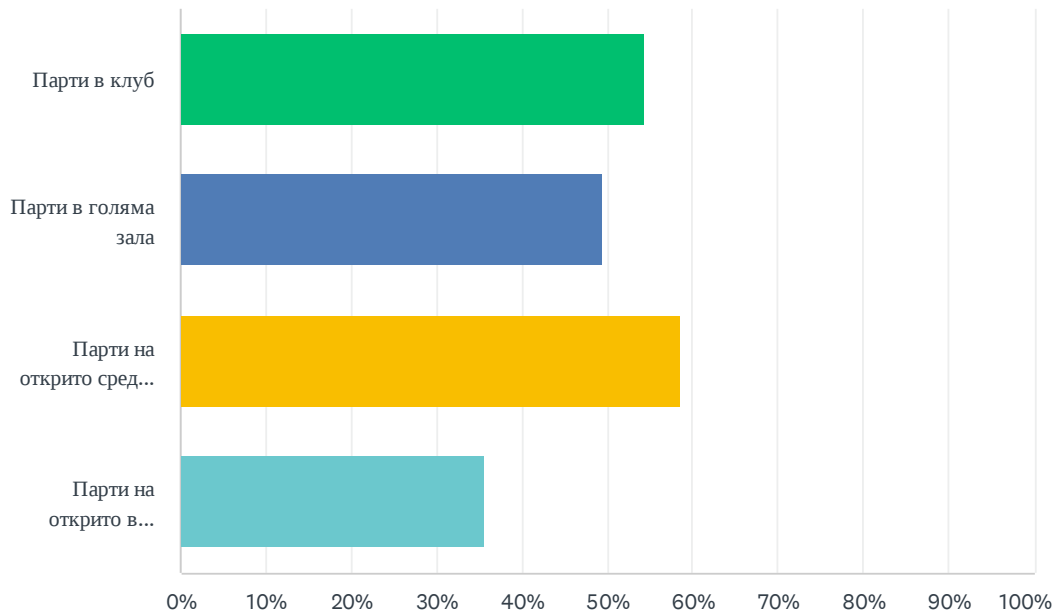


	1	2	3	4	5	TOTAL	WEIGHTED AVERAGE
Стилът музика	1.64% 52	0.92% 29	5.28% 167	19.03% 602	73.13% 2,313	3,163	4.61
Цялостното изживяване	2.10% 66	1.75% 55	10.32% 325	20.71% 652	65.12% 2,050	3,148	4.45
Артистите (DJs)	3.13% 99	3.38% 107	10.50% 332	20.27% 641	62.73% 1,984	3,163	4.36
Мястото, където ще се проведе партито	8.88% 280	10.82% 341	31.66% 998	26.46% 834	22.18% 699	3,152	3.42
Аудиторията	13.78% 432	13.37% 419	30.18% 946	22.90% 718	19.78% 620	3,135	3.22
Цената на билета/входа	25.04% 787	19.63% 617	31.85% 1,001	13.52% 425	9.96% 313	3,143	2.64



## Q14 Каква е най-предпочитаната от вас локация за парти?

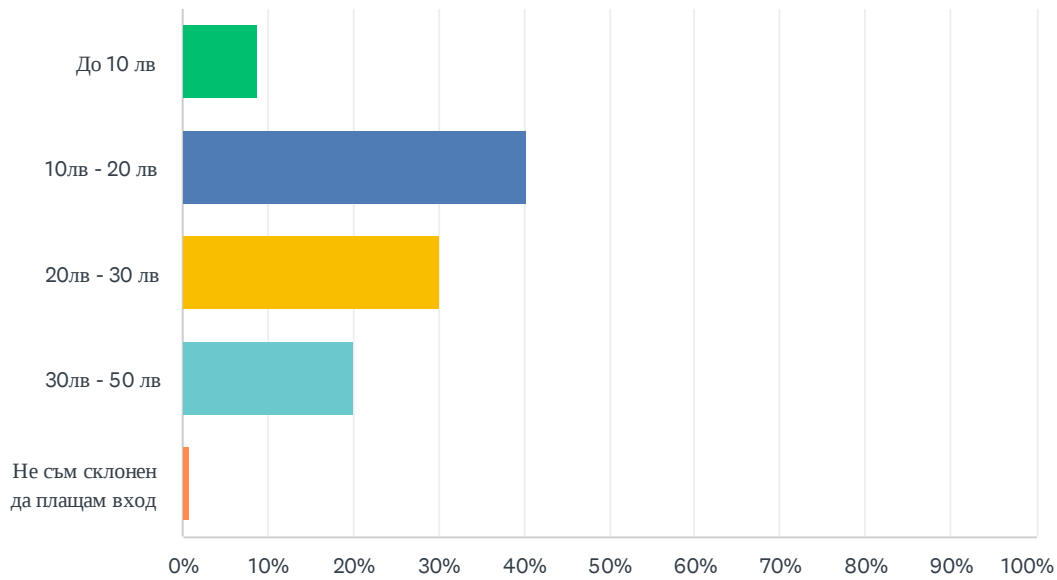
Answered: 3,171 Skipped: 177



ANSWER CHOICES	RESPONSES	
Парти в клуб	54.34%	1,723
Парти в голяма зала	49.48%	1,569
Парти на открито сред природата	58.69%	1,861
Парти на открито в градска среда	35.64%	1,130
Total Respondents: 3,171		

## Q15 Каква цена сте склонни да платите за парти с български диджеи?

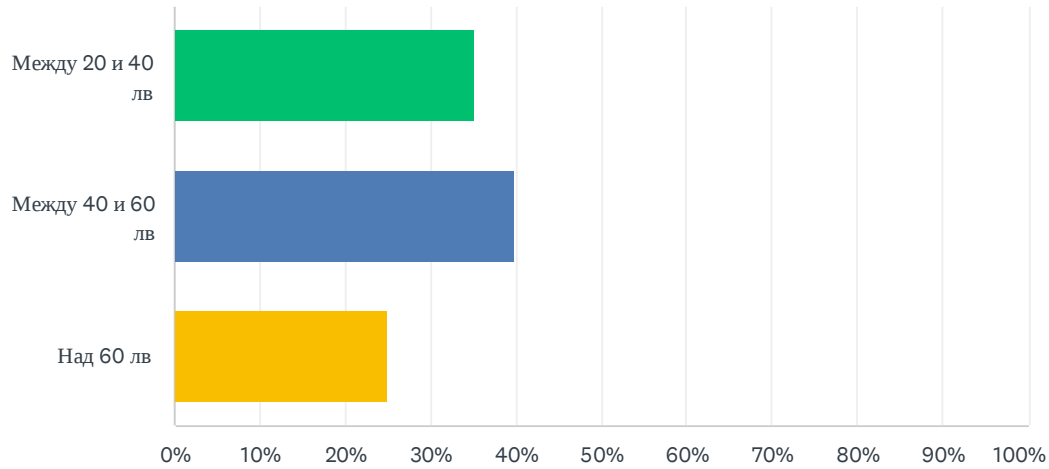
Answered: 3,171 Skipped: 177



ANSWER CHOICES	RESPONSES	
До 10 лв	8.70%	276
10лв - 20 лв	40.21%	1,275
20лв - 30 лв	30.12%	955
30лв - 50 лв	20.12%	638
Не съм склонен да плащам вход	0.85%	27
TOTAL		3,171

## Q16 Каква цена на билета сте склонни да платите за клубно събитие с чуждестранен гост?

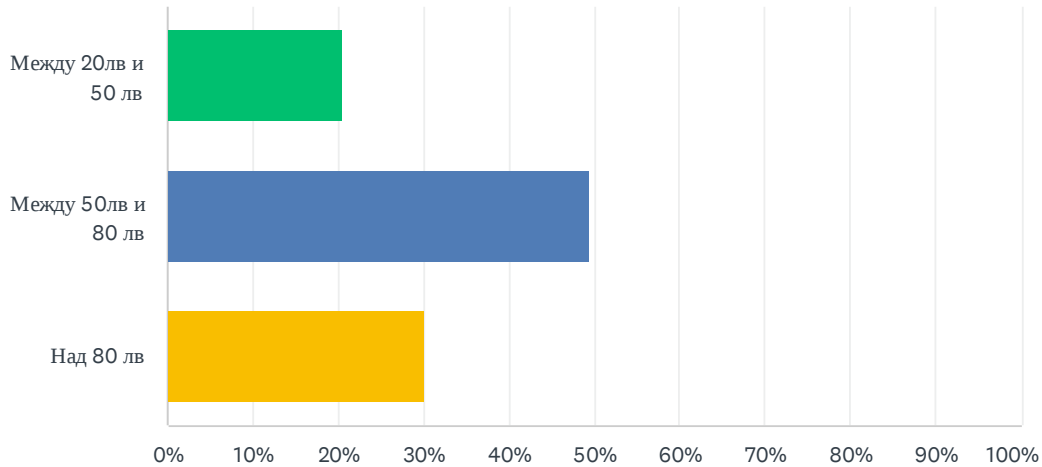
Answered: 3,171 Skipped: 177



ANSWER CHOICES	RESPONSES	
Между 20 и 40 лв	35.26%	1,118
Между 40 и 60 лв	39.86%	1,264
Над 60 лв	24.88%	789
TOTAL		3,171

## Q17 Каква цена на билет сте склонни да платите за парти със световноизвестен гост в голяма зала?

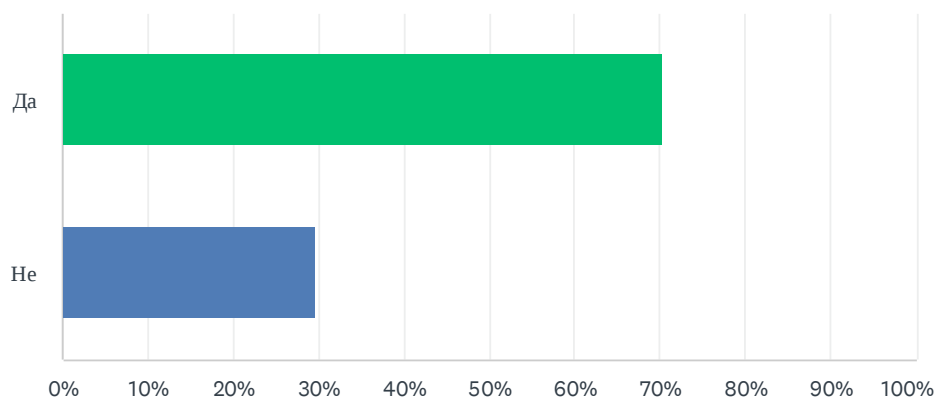
Answered: 3,171 Skipped: 177



ANSWER CHOICES	RESPONSES
Между 20лв и 50 лв	20.53% 651
Между 50лв и 80 лв	49.45% 1,568
Над 80 лв	30.02% 952
TOTAL	3,171

## Q18 Ходите ли на фестивали за електронна музика в България?

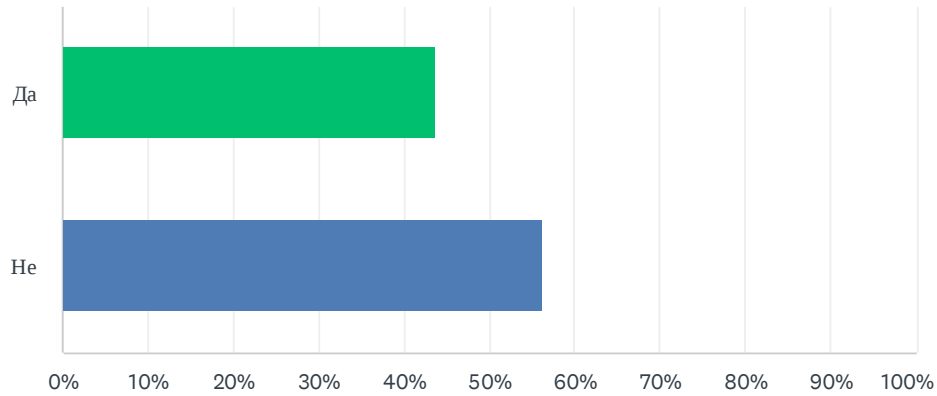
Answered: 2,795 Skipped: 553



ANSWER CHOICES	RESPONSES	
Да	70.45%	1,969
Не	29.55%	826
TOTAL		2,795

## Q19 Ходите ли на фестивали за електронна музика в чужбина?

Answered: 2,795 Skipped: 553



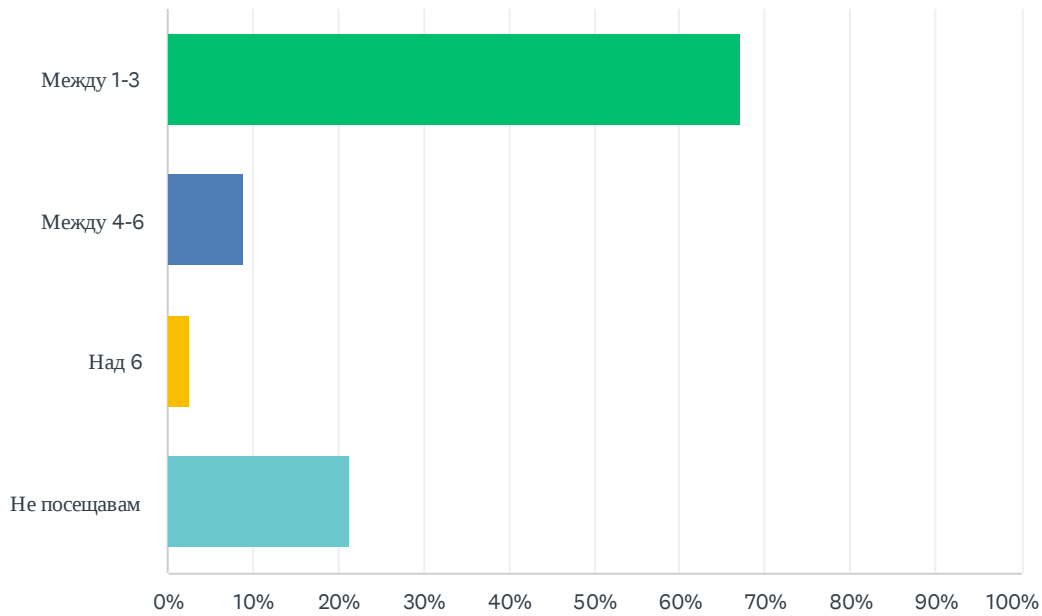
ANSWER CHOICES	RESPONSES
Да	43.76% 1,223
Не	56.24% 1,572
TOTAL	2,795

## Q20 На кои фестивали ходите? (моля, избройте няколко)

Answered: 1,841 Skipped: 1,507

## Q21 Колко фестивала посещавате годишно (в България и в чужбина)?

Answered: 2,795 Skipped: 553

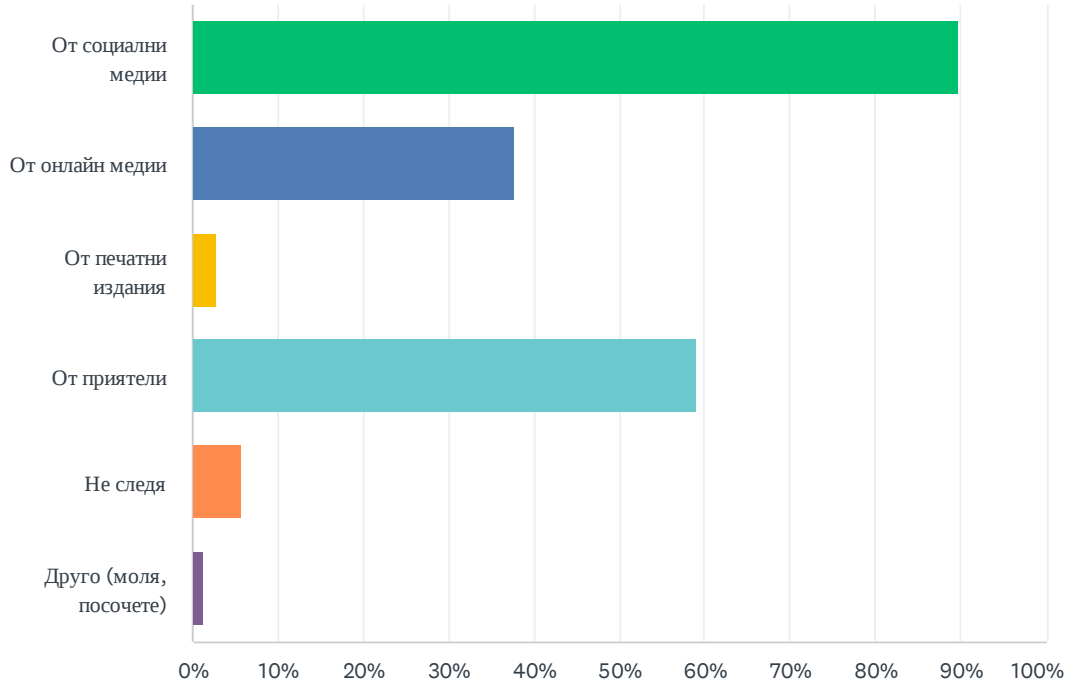


ANSWER CHOICES	RESPONSES
Между 1-3	67.19% 1,878
Между 4-6	8.91% 249
Над 6	2.50% 70
Не посещавам	21.40% 598
TOTAL	2,795



## Q22 Откъде се информирате за предстоящи фестивали? (възможен е повече от един отговор)

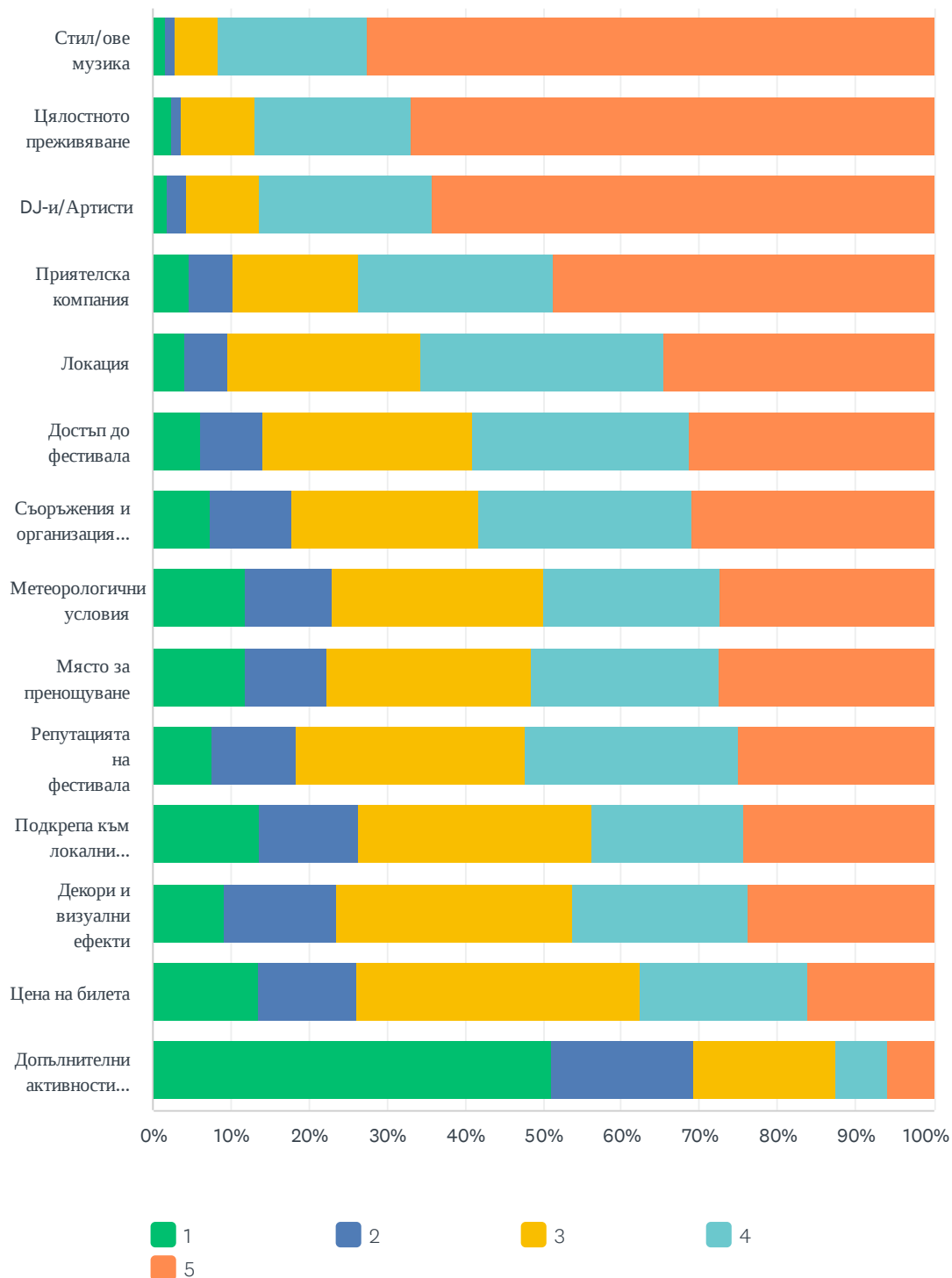
Answered: 2,795 Skipped: 553



ANSWER CHOICES	RESPONSES
От социални медии	89.80% 2,510
От онлайн медии	37.78% 1,056
От печатни издания	2.68% 75
От приятели	59.14% 1,653
Не следя	5.83% 163
Друго (моля, посочете)	1.22% 34
Total Respondents: 2,795	

### Q23 Моля, посочете по скалата от 1 до 5, до каква степен изброените фактори влияят върху решението Ви да посетите фестивал за елетронна музика? (където 1 е най-слабо определящ, а 5 – най-силно определящ)

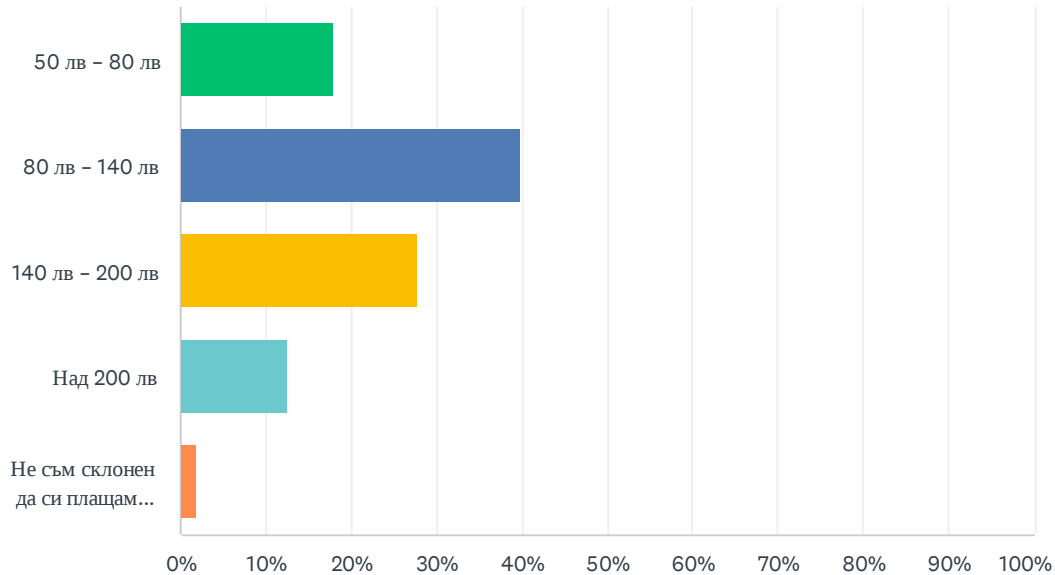
Answered: 2,795 Skipped: 553



	1	2	3	4	5	TOTAL	WEIGHTED AVERAGE
Стил/ове музика	1.62% 45	1.30% 36	5.51% 153	18.94% 526	72.63% 2,017	2,777	4.60
Цялостното преживяване	2.42% 67	1.33% 37	9.34% 259	20.09% 557	66.82% 1,853	2,773	4.48
DJ-и/Артисти	1.87% 52	2.37% 66	9.46% 263	22.11% 615	64.19% 1,785	2,781	4.44
Приятелска компания	4.66% 129	5.56% 154	16.06% 445	25.05% 694	48.66% 1,348	2,770	4.08
Локация	4.14% 115	5.37% 149	24.76% 687	31.17% 865	34.56% 959	2,775	3.87
Достъп до фестивала	6.21% 171	7.95% 219	26.81% 738	27.72% 763	31.31% 862	2,753	3.70
Съоръжения и организация (тоалетни, храна, място за почивка)	7.46% 206	10.33% 285	23.99% 662	27.25% 752	30.98% 855	2,760	3.64
Метеорологични условия	11.88% 328	11.12% 307	27.08% 748	22.56% 623	27.37% 756	2,762	3.42
Място за пренощуване	11.83% 326	10.42% 287	26.13% 720	24.25% 668	27.37% 754	2,755	3.45
Репутацията на фестивала	7.60% 210	10.75% 297	29.38% 812	27.42% 758	24.86% 687	2,764	3.51
Подкрепа към локални организации и артисти	13.63% 375	12.69% 349	29.99% 825	19.37% 533	24.32% 669	2,751	3.28
Декори и визуални ефекти	9.12% 252	14.48% 400	30.15% 833	22.55% 623	23.71% 655	2,763	3.37
Цена на билета	13.44% 372	12.69% 351	36.32% 1,005	21.43% 593	16.12% 446	2,767	3.14
Допълнителни активности (йога, уъркшопи, базар и т.н.)	51.11% 1,408	18.15% 500	18.26% 503	6.46% 178	6.03% 166	2,755	1.98

## Q24 Каква цена на билет сте склонни да платите за няколко дневен фестивал за електронна музика?

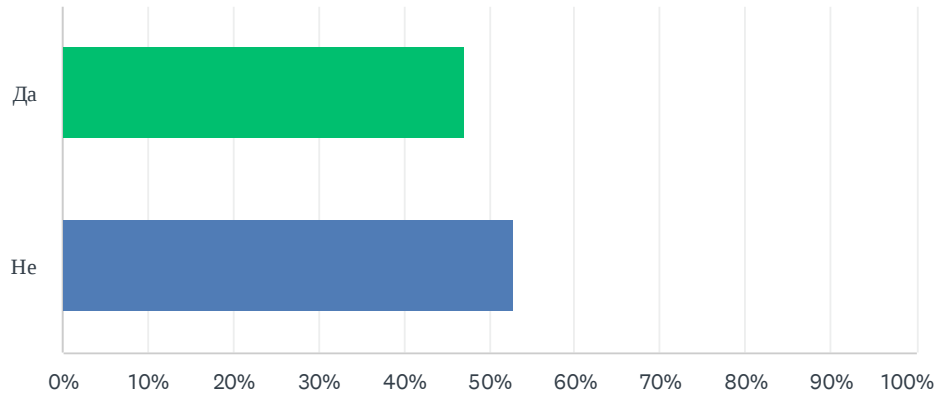
Answered: 2,795 Skipped: 553



ANSWER CHOICES	RESPONSES
50 лв – 80 лв	17.92% 501
80 лв – 140 лв	39.96% 1,117
140 лв – 200 лв	27.69% 774
Над 200 лв	12.59% 352
Не съм склонен да си плащам за билет	1.82% 51
TOTAL	2,795

## Q25 Склонни ли сте да доплатите за допълнителни активности по време на фестивала (йога, катерене, уъркшоп, детски кът)?

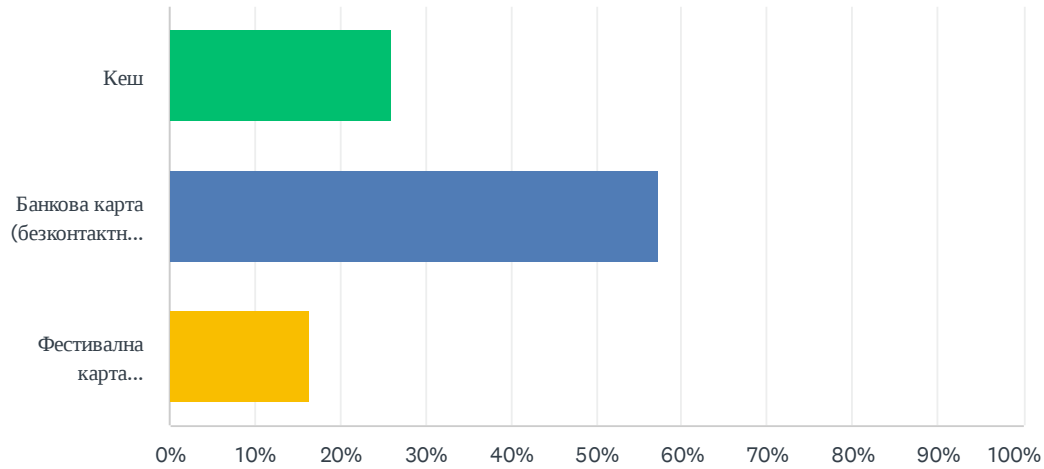
Answered: 2,795 Skipped: 553



ANSWER CHOICES	RESPONSES
Да	47.08% 1,316
Не	52.92% 1,479
TOTAL	2,795

## Q26 Какъв е предпочитаният от вас начин на плащане на фестивал/open air парти?

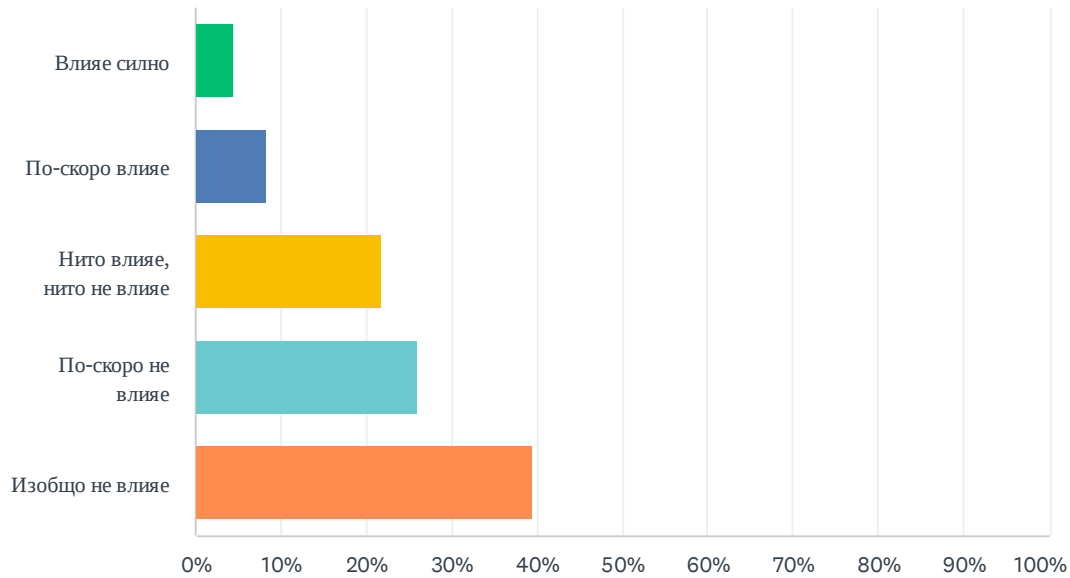
Answered: 2,795 Skipped: 553



ANSWER CHOICES	RESPONSES	
Кеш	26.12%	730
Банкова карта (безконтактно плащане)	57.46%	1,606
Фестивална карта (зарежда се на входа на събитието)	16.42%	459
TOTAL		2,795

## Q27 До каква степен политическата обстановка в момента влияе върху решението Ви да посетите събитие за електронна музика (парти в клуб/парти в голяма зала/фестивал)?

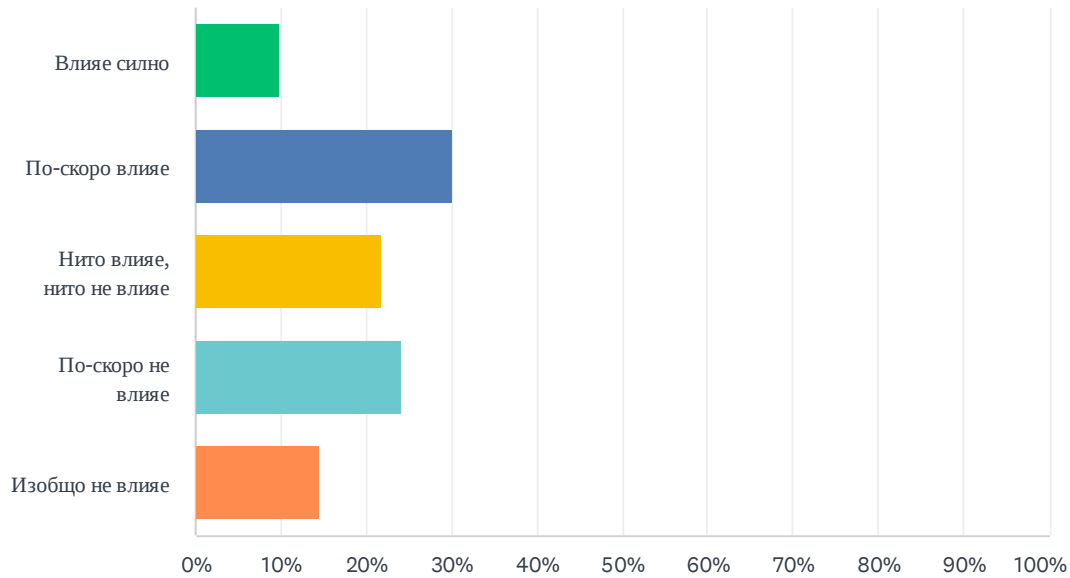
Answered: 2,763 Skipped: 585



ANSWER CHOICES	RESPONSES
Влияе силно	4.42% 122
По-скоро влияе	8.32% 230
Нито влияе, нито не влияе	21.82% 603
По-скоро не влияе	26.09% 721
Изобщо не влияе	39.34% 1,087
<b>TOTAL</b>	<b>2,763</b>

## Q28 До каква степен нарастващата инфлация влияе върху решението Ви да посетите събитие за електронна музика (парти в клуб/парти в голяма зала/фестивал)?

Answered: 2,763 Skipped: 585

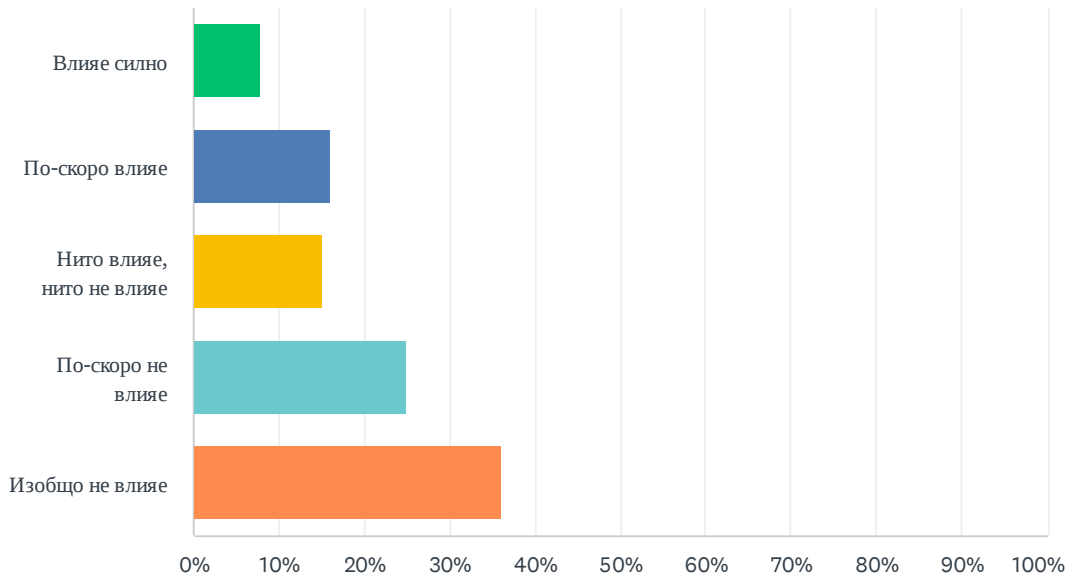


ANSWER CHOICES	RESPONSES
Влияе силно	9.77% 270
По-скоро влияе	30.00% 829
Нито влияе, нито не влияе	21.72% 600
По-скоро не влияе	24.03% 664
Изобщо не влияе	14.48% 400
TOTAL	2,763



## Q29 До каква степен Ковид-19 влияе върху решението Ви да посетите събитие за електронна музика (парти в клуб/парти в голяма зала/фестивал)?

Answered: 2,763 Skipped: 585



ANSWER CHOICES	RESPONSES
Влияе силно	7.96% 220
По-скоро влияе	16.00% 442
Нито влияе, нито не влияе	15.16% 419
По-скоро не влияе	24.90% 688
Изобщо не влияе	35.98% 994
TOTAL	2,763